



アド・ビュロー aDBureau

デジタル社会の新たな 広告宣伝・オート表示ツール



aDBureau プログラム構成

データ

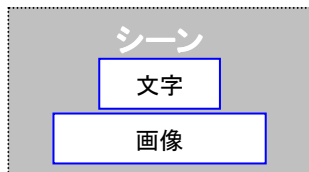
ローカルディスクの画像・動画ファイルと
テキストファイル



静止画 対応フォーマット (bmp/jpg/gif/png)
動画 対応フォーマット (mpeg/aviなど)
Media Playerで再生可能なもの

シーンの定義

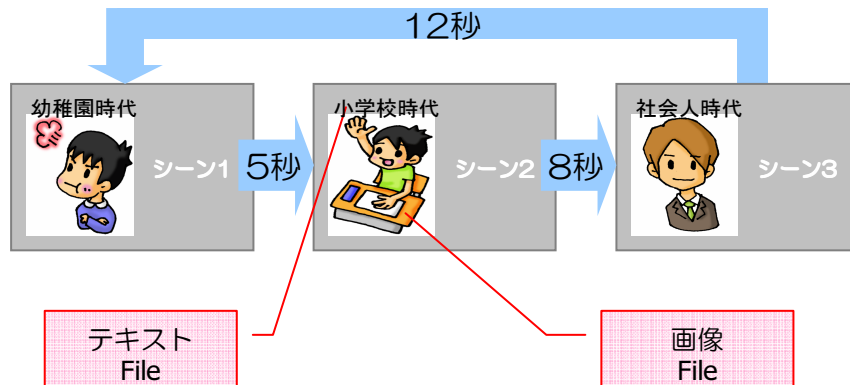
パーツを組み合わせて1シーンを定義する。
(表示位置も指定可能)



- テキストファイルから文字表示 (MAX16パーツ)
- 画像ファイルから画像表示 (MAX8パーツ)

シナリオの定義

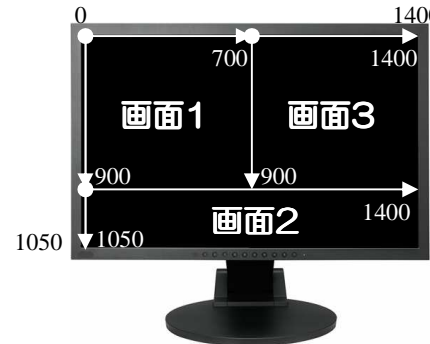
作成したシーン集の切替の順番や秒数を定義する。



画面の定義

Windowsディスプレイに対して、表示座標と表示サイズを定義する。

例) 画面解像度 1400×1050 3画面分割の場合



シナリオはMAX16個使用できる。
1シナリオに対し、1画面の場合、最大16画面の分割を可能としている。
※表示量に比例して、PCにかかる負荷は高くなる。



aDBureau 活用場面のご紹介

結婚式場のWelcomeボードに



新しい形のWelcomeボードとして、目を引く効果あり。新郎新婦様に喜んで頂き、Welcomeボード制作費のコスト削減にもつながる。

展示会の商品紹介や会社案内に



展示会などで、展示品以外のものを流しておくことで、チャンスを作ります。また、プロジェクタにも対応しているので、大画面でPRし、目を引くことができます。

気象情報や釣果情報に




実際にお使い頂いてるマリーナ様のロビーに設置してあるものです。ここでは、気象情報や釣果情報・イベント情報など盛りだくさんでお使い頂いております。

様々な場面で使える汎用的なツールです。静止画のスライド表示に加え、動画を差し込むことも可能ですので、使い方次第で、大きな効果を生むことも期待できます。



店頭カウンターの商品紹介に



来訪者への商品PRやサービスの成果をPR。スポーツジム・美容院・エステサロンなどサービス業様には、最適。

飲食店のメニュー紹介に



タイムサービスやランチメニューなどをPRすることはもちろん、サービス券の当選者や予約時の“アリガトウ”メッセージなどにも使えます。